

# SISTEMA DE REGISTRO FORMA JOVEN

## Breve Manual de usuario/a<sup>1</sup>

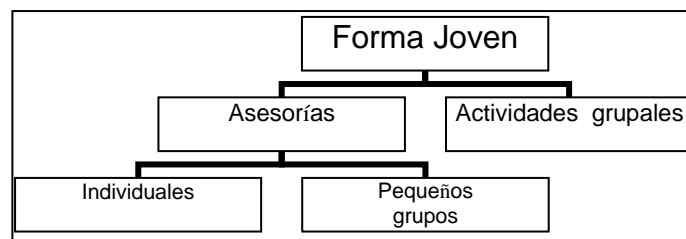
### INTRODUCCIÓN

Forma Joven (FJ) es una **estrategia de prevención y promoción de salud promovida por la Junta de Andalucía**, desde el año 2001, que parte de la necesidad de **anar actividades y programas** para la promoción de conductas y hábitos saludables en los chicos y chicas de la Comunidad Autónoma. Se trata de una iniciativa de carácter **interinstitucional y multidisciplinar**, que confiere un papel activo a adolescentes y jóvenes y que desarrolla sus actividades en los **espacios que frecuentan** (centros de Educación Secundaria, Universidades, Asociaciones juveniles, etc.).

FJ pretende **facilitar o dar respuesta a los problemas de salud** de adolescentes y jóvenes. Se realiza en los **Puntos Forma Joven (PFJ)**, espacios ubicados en diversos lugares frecuentados por esta población para plantear sus **dudas, problemas** o simplemente buscar **información, orientación o consejo** sobre los temas de salud que les preocupan. En el PFJ son **atendidos por profesionales** de diversos sectores (salud, educación, bienestar social y otros). En ningún caso se incluye tratamiento especializado ni terapia sino que el servicio que se oferta consiste en **informar y orientar** sobre cualquier asunto que tenga que ver con su **bienestar, derivando**, si es necesario, **a los centros asistenciales específicos** según el caso.

FJ oferta **dos modalidades de intervención** fundamentales: **Asesorías a demanda** (destinadas a personas a título individual o que acuden en pequeño grupo), y **Actividades Grupales programadas** (realizadas de forma programada para un grupo o clase determinada; suelen adquirir la forma de taller, sesión informativa, etc.)

*Gráfica: Modalidades de Actividades en Forma Joven*



FJ se ha extendido ampliamente por **centros educativos** de toda la Comunidad Autónoma de Andalucía, además de **otros espacios**, como **universidades, centros de menores, asociaciones, casas de la juventud**, etc. Esta expansión trajo consigo la necesidad de establecer mecanismos de apoyo para el **desarrollo, seguimiento y evaluación** del programa, como la **Web del programa** ([www.formajoven.org](http://www.formajoven.org)), que permite acceder a información actualizada, a recursos de promoción de salud y al **Registro** -preciso y sistemático- de las actividades llevadas a cabo en los PFJ.

El **Registro de Actividad** del Programa Forma Joven, creado en 2008, permite obtener **información exhaustiva y en tiempo real** sobre la actividad que se realiza en los PFJ de toda Andalucía. Desde el portal general de Forma Joven, haciendo clic en la opción del menú "Registro de Actividad" se accede al Sistema de Registro. Previo a ello, se requiere estar de Alta, es decir, inscrito como usuario de un PFJ.

<sup>1</sup> Actualización curso 2015-16

## PANTALLA DE INGRESO AL SISTEMA

Dentro de "Registro" aparece esta Pantalla.



The screenshot shows the login interface for the 'Sistema de Registro Puntos Forma Joven'. At the top left is the 'Forma Joven' logo, and at the top right is the 'Junta de Andalucía' logo. The main content area features a yellow box with the 'PFJ' logo and 'Curso 2014/2015'. Below this are input fields for 'Usuario/a:' and 'Contraseña:', followed by three buttons: 'ENTRAR', 'Recordar Clave', and 'Nuevo/a Usuario/a'. Below the login box, there are links for 'Descarga de formularios de registro: Asesoría - Actividad Grupal', a PDF icon for the 'Manual de usuario/a de la aplicación de registro', and a 'Nota informativa de registro'. At the bottom, a note provides contact information for 'formajoven.easp@juntadeandalucia.es' and ends with '- Gracias -'.

Pueden ocurrir cuatro situaciones:

1. **Entrar por primera vez:** Elegir la opción NUEVO/A USUARIO/A. Se abrirá un formulario para registrar los datos. Esta solicitud llega de forma automática a la Comisión Provincial de Forma Joven correspondiente, y una vez aceptada, la persona recibirá un email de confirmación con su nombre de usuario y contraseña, y ya podrá entrar en el sistema. *Importante: si un o una profesional forma parte de varios PFJ, deberá cumplimentar tantos formularios como PFJ a los que desee vincularse.*

### Formulario de solicitud de inscripción:



The screenshot shows the registration form titled 'Bienvenido/a al Sistema de Registro de Puntos Forma Joven'. It includes a header with the 'Forma Joven' and 'Junta de Andalucía' logos. The main text asks the user to fill out the form to request access. The form contains several input fields: 'Provincia', 'Centro', 'DNI', 'Nombre', 'Primer Apellido', 'Segundo Apellido', 'Ocupación', 'Teléfono', and 'E-mail'. There is also a large text area for 'Observaciones'. At the bottom, there are two buttons: 'Enviar solicitud' and 'Cancelar'.

2. Si ya tiene **código de usuario y contraseña asignados**, introducirá las credenciales en las cajas de texto correspondientes (usuario/a y contraseña) y pulsará **ENTRAR**.

3. Si ya tiene código de usuario y contraseña asignados pero **los ha olvidado**, elegirá la opción **RECORDAR CLAVE**.

4. En el caso de profesionales que están **vinculados a más de un PFJ**, es necesario **rellenar el formulario una vez por cada centro**. La primera vez que se accede al sistema, se solicitará y creará un/a usuario/a y una contraseña para este perfil. Estos datos estarán asociados a ese PFJ y a los que posteriormente se vincule.

## PANTALLA PRINCIPAL DE MENÚ

Una vez dentro, aparece la pantalla “Menú”. En la parte superior existe un desplegable denominado *PFJ Seleccionado*, en el que podrá escoger sobre qué PFJ va a realizar su consulta o registrar actividad, en el caso de estar de alta en varios puntos simultáneamente.


En el campo *Curso* podrá consultar información (estadísticas, datos de participación) sobre los cursos disponibles.

Las opciones del menú son las siguientes:



**NOTA:** Las opciones “Listado de Profesionales y centros” y “Autorizaciones de registros de usuarios/as pendientes” son de acceso restringido según perfil de usuario.

## INFORMACIÓN GENERAL DEL PUNTO FORMA JOVEN


Sistema de Registro  
Puntos Forma Joven

PFJ Seleccionado:   Ver únicamente mis PFJ

Curso:

**Datos Punto Forma Joven**

Código:  Centro:

Tipo:  Especificar en caso de que sea otro tipo:

Provincia:  Población:

Email:

Persona de contacto:

[Modificar Datos de Registro](#)

**Información Adicional**

Otras entidades implicadas:  Especificar en caso de seleccionar otros:

Distrito Sanitario:  Centro de Salud:

Zona Básica de Salud:  Zonas Transf. Social:

**Equipo "Forma Joven" (Profesionales y Mediadores)**

DNI:  Nombre:  1er apellido:  2do apellido:

Sexo:  Ocupación:  Email:  No necesario

[Añadir Personal](#)

Nombre	Primer apellido	Segundo apellido	Sexo	Ocupación	Email	
						<a href="#" style="font-size: 0.8em;">Desvincular</a>
						<a href="#" style="font-size: 0.8em;">Desvincular</a>
						<a href="#" style="font-size: 0.8em;">Desvincular</a>

Los datos del Punto FJ seleccionado proceden de la fuente original de inscripción (aplicación Séneca o Web FJ), y el sistema los incorpora de forma automática.

Los campos que puede modificar cada usuario vinculado a ese PFJ: email, persona de contacto y otras instituciones implicadas (el CS, Zona Básica y Distrito sanitario sólo los pueden actualizar usuarios con perfil de Referente de Distrito Sanitario).

En el apartado *Equipo "Forma Joven" (Profesionales y mediadores)*, se pueden dar de alta a los/as componentes del equipo *que no estén dados de alta como usuarios*, lo cual permite obtener información de quienes participan en cada Punto. Esta Información se vuelca en la página de "Explotación y estadísticas calculadas en el acto" (opción Equipo FJ).

Una vez introducidos los datos de los/as profesionales, habrá de picar en *Añadir Personal*. Si en el futuro un o una profesional deja de estar adscrito/a a un Punto, es tarea de la persona responsable de Forma Joven el desvincularlo del mismo.

**Importante:** *formar parte del Equipo no implica tener acceso a realizar registro de actividad, para lo cual se precisa hacer una petición individual cumplimentando el formulario NUEVO USUARIO. Los datos de los y las profesionales que se han dado de alta como usuarios se incorporan automáticamente a la tabla del Equipo Forma Joven.*

## REGISTRO DE ASESORÍA A DEMANDA

Por medio de esta opción se permite el Registro de la Asesoría a demanda. Se trata de un registro de consultas realizadas a demanda del o la adolescente, tanto a nivel **individual** como en **pequeño grupo** (hasta 4 o 5). Según el caso se rellenarán unos datos u otros.


Sistema de Registro  
Puntos Forma Joven

**Datos Actividad**

Fecha:  (Formato: DD/MM/AAAA)

Por favor, indique el tipo de asesoría, dependiendo de las personas que hayan sido asesoradas

Asesoría Individual   
  Asesoría Grupo

Sexo:  Elige     Edad:

**Motivos de consulta/Áreas de demanda**

Por favor, añada al siguiente listado, tantos motivos de consulta (Área y tema) que se traten en la actividad

Área:     
 Tema:     

AREA	TEMA

**Datos Adicionales**

Derivación:  No

Observaciones:

Los *Motivos de consulta/Áreas de demanda* pueden ser varios en una misma asesoría. Se trata de seleccionarlos en los desplegados, y posteriormente “picar” en *Añadir a la Lista*. Todos irán apareciendo conforme se añadan a la lista.

Así mismo, se ha creado un campo “*Observaciones*” para que cada profesional pueda añadir la información que considere necesaria. **Nunca se deben registrar datos personales que permitan al resto de usuarios identificar a la persona atendida.**

Es obligatorio cumplimentar si se realiza *Derivación* o no, y dónde.

Al finalizar es obligatorio optar por:

- *Guardar y Volver a principal*
- *Guardar y Nuevo registro de Asesoría*
- *Volver a Menú Principal*


Importante: en caso de **no pulsar Guardar**, la actividad **no queda registrada**. Puedes **comprobar** inmediatamente **que el registro se grabó correctamente** en las opciones del menú “*Explotación y estadísticas calculadas en el acto*” o en “*Lista de Asesorías y Actividades grupales*”

## REGISTRO DE ACTIVIDAD GRUPAL PROGRAMADA

En esta opción se permite el registro de la Actividad Grupal programada que se suele realizar en el aula, respondiendo a programas específicos o a demandas planteadas por el propio alumnado. Puede ser una charla, talleres, etc. El registro permite especificar si se quiere en un campo de texto.

Existen campos que se recogen en forma de desplegables, y otros que precisan de una descripción o detalle. Si se selecciona la pestaña "Participación de externos", se despliega un cuadro de texto que es imprescindible rellenar para poder guardar el registro.

Se pueden recoger diferentes temáticas, utilizando la opción de *Añadir a la lista*.


Sistema de Registro  
Puntos Forma Joven

📄 Datos Actividad

Fecha:  (Formato: DD/MM/AAAA) Duración:  (En minutos)

---

📄 Motivos de consulta/Áreas de demanda

Por favor, añada al siguiente listado, tantos motivos de consulta (Área y tema) que se traten en la actividad

Área:  Tema:  Añadir a la Lista

AREA	TEMA

---

📄 Motivos de consulta/Áreas de demanda

Tipo de Actividad:

Población Diana:  Participación de Externos/as:

Nº Hombres:  Nº Mujeres:

Etapas Educativas:  Lugar de la Actividad:

Profesionales implicados/as:

Instituciones implicadas:

Observaciones:

Guardar y Volver a Principal
Guardar y Nuevo Registro de Actividad Grupal
Volver al menú principal

Al finalizar se puede optar por:

- *Guardar y Volver a principal*
- *Guardar y Nuevo registro de Asesoría*
- *Volver a Menú Principal*

Importante: en caso de **no dar a Guardar, la actividad no queda registrada**. Puedes **comprobar que el registro se grabó correctamente** en la opción del menú "Explotación y estadísticas calculadas en el acto"



## TEMAS ESPECÍFICOS DE CADA LÍNEA DE INTERVENCIÓN/ÁREA

A continuación, figuran los temas específicos que se proponen dentro del desplegable de cada una de las 5 líneas de intervención según la actualización del programa iniciada en el curso 2015-16.

### ESTILOS DE VIDA SALUDABLE

Actividad física
Alimentación saludable
Dietas
Hábitos de higiene
Ocio saludable
Piercing y tatuajes
Primeros Auxilios
Seguridad Vial (accidentalidad)
Sobrepeso y obesidad

### EDUCACIÓN SOCIO-EMOCIONAL

Ansiedad
Autoestima
Depresión
Habilidades Sociales
Manejo de emociones
Trastornos de la conducta alimentaria
Trastornos de la imagen corporal
Otros trastornos
Mediación
Resolución de conflictos
Violencia entre iguales

### SEXUALIDAD Y RELACIONES IGUALITARIAS

Anticoncepción
Anticoncepción de urgencia/Poscoital,
Disfunciones
Embarazo
Interrupción Voluntaria del Embarazo
ITS/VIH
Orientación sexual y diversidad
Prácticas sexuales
Violencia de género
Relaciones de pareja



## USO POSITIVO DE LAS TIC

Internet
Móvil
Redes Sociales
Videojuegos/consola

## PREVENCIÓN DE CONSUMOS

Alcohol.
Cannabis
Cocaína
Heroína
Pastillas Síntesis
Psicofármacos
Tabaco



## EXPLOTACIÓN Y ESTADÍSTICAS “CALCULADAS EN EL ACTO”

En esta opción se accede a la información obtenida de los registros realizados en las opciones anteriores de Registro de Asesoría y Registro de Actividad Grupal.

El apartado *Datos Generales*, se obtiene de forma automática, y procede de la fuente original de inscripción del Punto (aplicación Séneca o Web FJ). Se pueden seleccionar **curso**, **tipo de PFJ** (en centro educativo o en otros entornos como centros de menores, casas de la juventud, universidades...) y **datos generales/Equipo FJ/registro de asesorías o registro de actividades grupales**.



The image shows three sequential screenshots of a web application interface for data selection. Each screenshot features a dropdown menu for course selection (2014/15) and a dropdown menu for point type selection (Forma Joven).

- First screenshot:** The course dropdown is open, showing a list of years from 2007/08 to 2014/15. The point type dropdown is set to 'Todos los Puntos'.
- Second screenshot:** The point type dropdown is open, showing options: 'Todos los Puntos', 'Séneca', and 'No-Séneca'. The 'desea consultar:' dropdown is set to 'Datos Generales'.
- Third screenshot:** The 'desea consultar:' dropdown is open, showing options: 'Equipo PFJ', 'Datos Generales', 'Equipo PFJ', 'Asesorías', and 'Actividades Grupales'. The 'Equipo PFJ' option is highlighted.

Esta información posibilita disponer de indicadores de cobertura en **diferentes ámbitos territoriales desagregada por sexo**. La explotación permite ver en una sola pantalla información:

- Del Punto Forma Joven
- Del Distrito Sanitario al que pertenece el Punto Forma Joven
- De la Provincia
- De toda Andalucía

Con ello se obtiene, a golpe de vista, un mapa general de la situación de Forma Joven **en el momento de consulta**, es decir, “Calculadas en el acto”. Los registros de Asesorías y Actividades grupales se pueden ver desagregados por áreas y por temas específicos. En la página siguiente se puede ver un ejemplo del registro de Actividades grupales desagregado por tema.

[Volver al menú principal](#)

Seleccione el curso:  
2014/15

Seleccione el tipo de Punto  
Forma Joven:  
Todos los Puntos

Seleccione la sección que  
desea consultar:  
Asesorías  
Adicciones

- Andalucía
- ▼ Almería
    - ↳ A. G. S. Norte de Almería
    - ↳ Almería
    - ↳ Poniente de Almería
  - ▼ Cádiz
    - ↳ Bahía de Cádiz-La Janda
    - ↳ Campo de Gibraltar
    - ↳ Jerez-Costa Noroeste
    - ↳ Sierra de Cádiz
  - ▼ Córdoba
    - ↳ Córdoba
    - ↳ Córdoba Norte (A. S. N. Córdoba)
    - ↳ Córdoba Sur
    - ↳ Guadalquivir
  - ▼ Granada
    - ↳ Granada
    - ↳ Granada Nordeste
    - ↳ Granada Sur
    - ↳ Metropolitano de Granada
  - ▼ Huelva
    - ↳ Aljarafe
    - ↳ Condado-Camniña

### Andalucía

	Nº TOTAL DE CHICOS/AS ATENDIDOS/AS		
	Hombres	Mujeres	Total
Almería	480	538	1018
Cádiz	578	715	1293
Córdoba	338	585	923
Granada	657	879	1536
Huelva	702	898	1600
Jaén	235	432	667
Málaga	797	1028	1825
Sevilla	1551	2016	3567
Totales:	5338	7091	12429

	Nº TOTAL DE ASESORÍAS	Nº DE DERIVACIONES	Nº EN AREA SEXUALIDAD Y RELACIONES AFECTIVAS	Nº EN AREA ADICCIONES	Nº EN AREA SALUD MENTAL	Nº EN ESTILOS DE VIDA	Nº EN CONVIVENCIA	Nº EN OTRAS ÁREAS
Almería	235	30	181	74	33	73	16	0
Cádiz	674	62	594	157	136	166	118	0
Córdoba	488	112	183	77	144	191	73	0
Granada	669	37	396	199	152	319	106	0
Huelva	484	46	930	224	71	118	48	0
Jaén	280	29	103	58	48	108	68	0
Málaga	1054	120	752	371	136	266	93	0
Sevilla	1137	101	856	110	169	433	113	0
Totales:	5021	537	3955	1270	889	1674	635	0

### DESGLOSE DEL AREA: ADICCIONES

	Alcohol	Cannabis	Heroína	Internet	Móvil	Pastillas de Síntesis	Redes Sociales	Tabaco	Videojuegos/consola	Cocaína	Psicofármac
Almería	17	20	1	5	4	2	5	17	3	0	0
Cádiz	45	48	0	0	0	8	0	48	1	4	2
Córdoba	40	42	0	0	7	0	4	38	4	5	0

[Volver al menú principal](#)

Seleccione el curso:  
2014/15

Seleccione el tipo de Punto  
Forma Joven:  
Todos los Puntos

Seleccione la sección que  
desea consultar:  
Datos Generales

### Provincia: Almería - Distrito: A. G. S. Norte de Almería

	PROFESORADO			ALUMNADO (TODOS)			REGISTROS	
	Hombres	Mujeres	Total	Hombres	Mujeres	Total	Asesorías	Actividades Grupales
C.M. "El Contador II" POISL	0	0	0	0	0	0	0	9
C.R.B. El Saltador 1	0	0	0	0	0	0	0	0
Centro de inserción laboral de Purochena	0	0	0	0	0	0	0	10
Centro de Menores El Contador	0	0	0	0	0	0	0	3
Grupo Educativo El Carmen	0	0	0	0	0	0	0	14

## LISTADO DE ASESORÍAS Y ACTIVIDADES GRUPALES

Se trata de una opción del menú en la que se **recoge en forma de listado**, toda la **información registrada** en los PFJ, procedente de “*Registro de Asesoría a demanda*” y del “*Registro de Actividad grupal programada*”. Cada usuario vinculado al Punto puede **revisar los datos grabados**, seleccionando la opción “Consultar” para abrir un desplegable con la información registrada. En caso de error, se puede **eliminar el registro** seleccionando la opción “Borrar”.

### Asesoría a demanda:

Curso: | 2014/15

[Volver al menú principal](#)

**Listado de registro de asesorías individuales**

Centro	Fecha	Sexo	Edad	Derivación	Fecha de registro		
		Hombre	12	Servicios Sociales	22/04/2015 18:33:48	<a href="#">Consultar</a>	<a href="#">Borrar</a>

[Ver Informe Lineal](#)   [Ver Informe Agrupado](#)

**Listado de registro de asesorías de grupo**

Centro	Fecha	Nº Hombres	Nº Mujeres	Edad media	Derivación	Fecha de registro		
							<a href="#">Consultar</a>	<a href="#">Borrar</a>

[Ver Informe Lineal](#)   [Ver Informe Agrupado](#)

Consulta Asesoría Individual...

www.formajoven.org/pfj/consultaasesoria.as

ID: [redacted]  
 Fecha: 21/04/2015  
 Sexo: Hombre  
 Edad: 12  
 Derivación: Servicios Sociales  
 Fecha de registro: 22/04/2015 18:33:48

Observaciones:

AREA	TEMA
Convivencia	Resolución de conflictos

### Actividad grupal programada:

**Listado de registro de actividades grupales**

Centro	Fecha	Duración	Tipo Actividad	Población Diana	Externos	Nº Hombres	Nº Mujeres	Etapas Educativas	Fecha de registro		
I.E.S.	05/05/2015	60	Sesion Informativa	Alumnado	No	11	13	4º A E.S.O.	06/05/2015 14:50:21	<a href="#">Consultar</a>	<a href="#">Borrar</a>
I.E.S.	07/04/2015	60	Sesion Informativa	Alumnado	No	16	12	3º C E.S.O.	07/04/2015 17:50:06	<a href="#">Consultar</a>	<a href="#">Borrar</a>
I.E.S.	17/03/2015	60	Sesion Informativa	Alumnado	No	12	14	3º A E.S.O.	01/04/2015 16:32:20	<a href="#">Consultar</a>	<a href="#">Borrar</a>
I.E.S.	24/03/2015	60	Sesion Informativa	Alumnado	No	17	10	3º B E.S.O.	01/04/2015 16:29:24	<a href="#">Consultar</a>	<a href="#">Borrar</a>
I.E.S.	03/03/2015	60	Sesion Informativa	Alumnado	No	14	12	2º C E.S.O.	01/04/2015 16:23:36	<a href="#">Consultar</a>	<a href="#">Borrar</a>
I.E.S.	24/02/2015	60	Sesion Informativa	Alumnado	No	13	13	2º B E.S.O.	01/04/2015 16:21:24	<a href="#">Consultar</a>	<a href="#">Borrar</a>
I.E.S.	17/02/2015	60	Sesion Informativa	Alumnado	No	14	13	2º A E.S.O.	01/04/2015 16:16:36	<a href="#">Consultar</a>	<a href="#">Borrar</a>
I.E.S.	09/12/2014	60	Sesion Informativa	Alumnado	No	13	10	1º D E.S.O.	09/12/2014 22:47:01	<a href="#">Consultar</a>	<a href="#">Borrar</a>
I.E.S.	04/11/2014	30	Sesion Informativa	Mediadoras/es	No	0	1	MEDIADORA	09/12/2014 22:42:44	<a href="#">Consultar</a>	<a href="#">Borrar</a>
I.E.S.	02/12/2014	60	Sesion Informativa	Alumnado	No	12	11	1º C E.S.O.	09/12/2014 22:12:15	<a href="#">Consultar</a>	<a href="#">Borrar</a>

[Ver Informe Lineal](#)   [Ver Informe Agrupado](#)

www.formajoven.org/pfj/consultaactividad.as

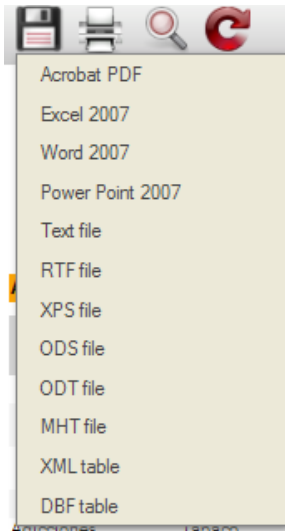
ID: [redacted]  
 Fecha: 05/05/2015  
 Duración: 60  
 Tipo de Actividad: Sesión Informativa  
 Población Diana: Alumnado  
 Nº Hombres: 11  
 Nº Mujeres: 13  
 Etapas Educativas: 4º A E.S.O.  
 Lugar Actividad: [redacted]  
 Profesionales: [redacted]  
 Instituciones: [redacted]

Observaciones:

Participación Externos: No  
 Detalle Externos:  
 Fecha de registro: 06/05/2015 14:50:21


AREA	TEMA
Sexualidad y relaciones afectivas	Anticoncepción
Sexualidad y relaciones afectivas	Anticoncepción de urgencia/Postcoital

Existe la opción de **generar informes** para convertir la información registrada en diferentes formatos (excel, pdf, word...) que permitan procesar la información.



Se pueden visualizar y procesar posteriormente los datos registrados de **dos formas distintas**.

### Informe lineal:



#### LISTADO DE REGISTRO DE ACTIVIDADES GRUPALES

Curso: 2014/2015

Provincia:

Centro/s:

Fechas de Actividades entre 01/09/2014 y 31/08/2015

Area	Tema	Centro	Fecha	Tipo Act.	Durac.	Pob. diana	Homb.	Mujer.	Etapas Educ.
<b>DISTRITO:</b>									
Adicciones	Alcohol		23/04/2015	Talleres		60 Familias	19	21	Cuarto
Adicciones	Alcohol		05/02/2015	Sesion Informativa		60 Alumnos y Familias	1	1	BACHILLERATO
Adicciones	Cannabis		18/04/2015	Talleres		60 Alumnado	18	32	4º ESO
Adicciones	Cannabis		05/02/2015	Sesion Informativa		60 Alumnos y Familias	1	1	BACHILLERATO
Adicciones	Tabaco		15/04/2015	Talleres		60 Alumnado	19	36	2
Adicciones	Tabaco		22/04/2015	Talleres		60 Alumnado	18	18	1
Adicciones	Tabaco		30/04/2015	Talleres		60 Alumnado	11	8	4
Adicciones	Tabaco		05/02/2015	Sesion Informativa		60 Alumnos y Familias	1	1	BACHILLERATO
Adicciones	Tabaco		08/05/2015	Talleres		60 Alumnado	20	16	2
Adicciones	Tabaco		14/01/2015	Sesion Informativa		60 Alumnado	39	45	CUARTO ESO
Convivencia	Resolución de conflictos		24/02/2015	Talleres		60 Alumnado	30	28	3º ESO
Convivencia	Resolución de conflictos		17/02/2015	Talleres		60 Alumnado	30	33	3º ESO
Convivencia	Violencia de Género		27/01/2015	Talleres		60 Alumnado	29	30	2º ESO
Estilos de vida	Actividad física		13/02/2015	Talleres		60 Alumnado	5	16	1º ESO



## Informe agrupado:



### LISTADO DE REGISTRO DE ACTIVIDADES GRUPALES

Curso: 2014/2015

Provincia:

Centro/s:.

Fechas de Actividades entre 01/09/2014 y 31/08/2015

Centro	Fecha	Tipo Actividad	Durac.	Población diana	Homb.	Mujer.	Etapa Educ.
<b>Distrito:</b>							
<b>Área: Adicciones</b>							
<b>Tema: Alcohol</b>							
I.E.S.	23/04/2015	Talleres		60 Familias	19	21	Cuarto
I.E.S.	06/02/2015	Sesion Informativa		60 Alumnos y Familias	1	1	BACHILLERATO
<b>Totales Tema:</b>					<b>20</b>	<b>22</b>	
<b>Total Actividades por Tema: 2 registros</b>							
<b>Tema: Cannabis</b>							
I.E.S.	16/04/2015	Talleres		60 Alumnado	16	32	4º ESO
I.E.S.	05/02/2015	Sesion Informativa		60 Alumnos y Familias	1	1	BACHILLERATO
<b>Totales Tema:</b>					<b>17</b>	<b>33</b>	
<b>Total Actividades por Tema: 2 registros</b>							
<b>Tema: Tabaco</b>							
I.E.S.	15/04/2015	Talleres		60 Alumnado	19	36	2
I.E.S.	22/04/2015	Talleres		60 Alumnado	18	18	1
I.E.S.	30/04/2015	Talleres		60 Alumnado	11	8	4
I.E.S.	05/02/2015	Sesion Informativa		60 Alumnos y Familias	1	1	BACHILLERATO
I.E.S.	06/05/2015	Talleres		60 Alumnado	20	16	2
I.E.S.	14/01/2015	Sesion Informativa		60 Alumnado	39	45	CUARTO ESO
<b>Totales Tema:</b>					<b>108</b>	<b>124</b>	
<b>Total Actividades por Tema: 6 registros</b>							
<b>Área: Convivencia</b>							
<b>Tema: Resolución de conflictos</b>							
Centro	Fecha	Tipo Actividad	Durac.	Población diana	Homb.	Mujer.	Etapa Educ.
I.E.S.	24/02/2015	Talleres		60 Alumnado	30	28	3eso
I.E.S.	17/02/2015	Talleres		60 Alumnado	30	33	3 eso
<b>Totales Tema:</b>					<b>60</b>	<b>61</b>	
<b>Total Actividades por Tema: 2 registros</b>							
<b>Tema: Violencia de Género</b>							
I.E.S.	27/01/2015	Talleres		60 Alumnado	29	30	2ESO
<b>Totales Tema:</b>					<b>29</b>	<b>30</b>	
<b>Total Actividades por Tema: 1 registros</b>							
<b>Área: Estilos de vida</b>							
<b>Tema: Actividad fisica</b>							
I.E.S.	13/02/2015	Talleres		60 Alumnado	5	16	1 eso
I.E.S.	20/02/2015	Talleres		60 Alumnado	17	12	1 eso
I.E.S.	06/02/2015	Talleres		60 Alumnado	7	16	1 eso
I.E.S.	06/03/2015	Talleres		60 Alumnado	11	11	1 eso
<b>Totales Tema:</b>					<b>40</b>	<b>55</b>	
<b>Total Actividades por Tema: 4 registros</b>							
<b>Tema: Alimentación saludable</b>							
I.E.S.	22/01/2015	Talleres		60 Alumnado	25	29	1ESO
I.E.S.	15/01/2015	Talleres		60 Alumnado	12	13	PRIMRO ESO
<b>Totales Tema:</b>					<b>37</b>	<b>42</b>	
<b>Total Actividades por Tema: 2 registros</b>							

**IMPORTANTE:** Estos informes ofrecen los datos registrados desagregados **por temas tratados en cada sesión**. Por tanto, a la hora de **contabilizar las asesorías y actividades grupales realizadas**, es necesario recurrir a los **datos de la página "Explotación y estadísticas"**.

## CAMBIO DE USUARIO Y/O CONTRASEÑA

A través de esta opción, se pueden cambiar los datos solicitados al usuario o la usuaria al darse de alta, así como la contraseña con la que accede al sistema de registro.



**Sistema de Registro**  
Puntos Forma Joven

**Datos Usuario/a**

DNI/NIF/Tarjeta de residencia:

\*Usuario/a:  Contraseña:  (Rellenar sólo en caso de cambio)

\*Nombre:  \*Apellido 1:  \*Apellido 2:

\*Teléfono:  \*Correo Electrónico:

\*Tipo:

**Aceptar Cambios** **Volver al Menú**

En caso de duda o incidencia, dirigirse a [formajoven.easp@juntadeandalucia.es](mailto:formajoven.easp@juntadeandalucia.es)



**Forma  
JOVEN**

email: [formajoven.easp@juntadeandalucia.es](mailto:formajoven.easp@juntadeandalucia.es)

