

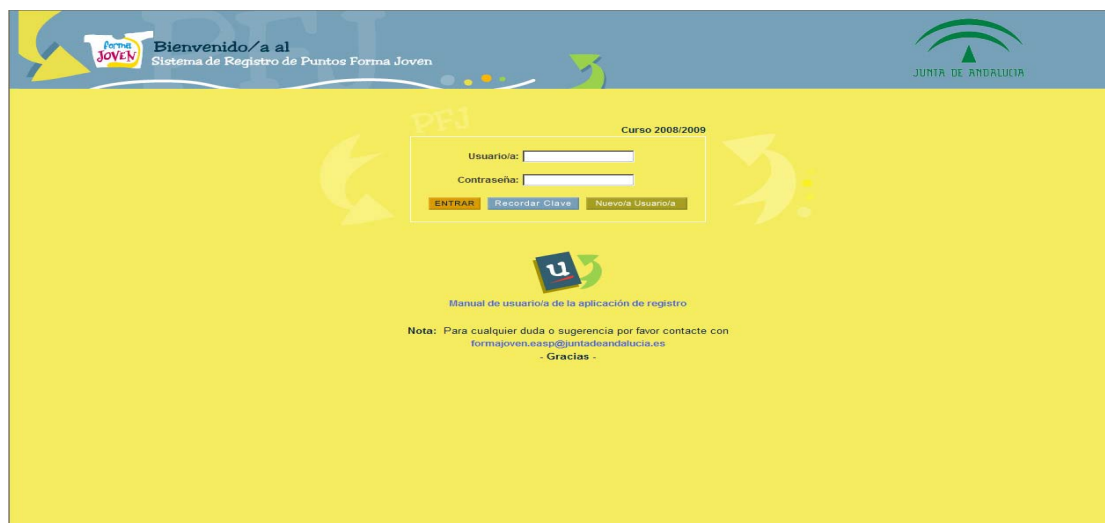
SISTEMA DE REGISTRO FORMA JOVEN

Breve Manual de usuario/a. Agosto 2009

Desde el portal general de Forma Joven, haciendo clic en la opción "Registro", se accede al Sistema de Registro. Previo a ello, se requiere estar de Alta, es decir, inscrito como Punto Forma Joven.

PANTALLA DE INGRESO AL SISTEMA

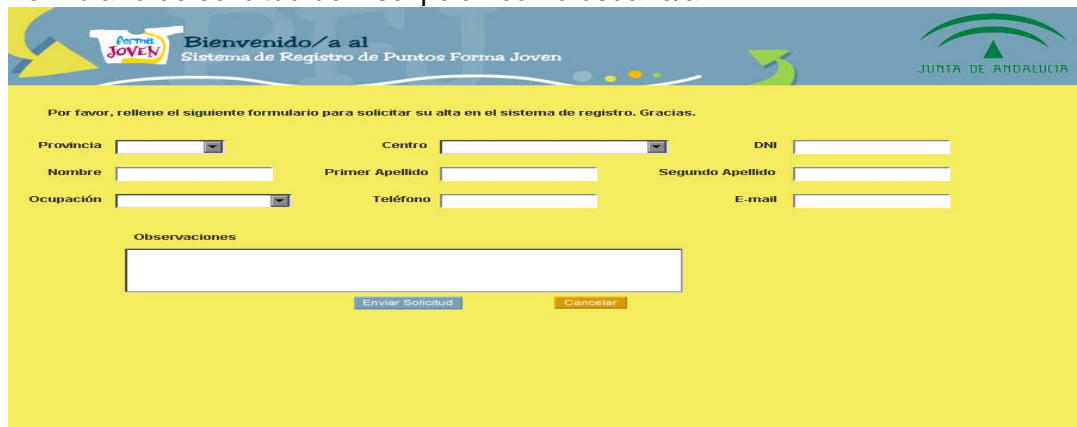
Dentro de "Registro" aparece esta Pantalla.



Pueden ocurrir cuatro situaciones:

1. **Entrar por primera vez:** Elegir la opción NUEVO/A USUARIO/A. Se abrirá un formulario para registrar los datos. Esta solicitud llega de forma automática a la Comisión Provincial de Forma Joven correspondiente, y una vez aceptada, la persona recibirá un email de confirmación con su nombre de usuario y contraseña, y ya podrá entrar en el sistema. *Importante: si un o una profesional forma parte de varios PFJ, deberá cumplimentar tantos formularios como PFJ a los que desee vincularse.*

Formulario de solicitud de inscripción como usuario/a:



2. Si ya tiene **código de usuario y contraseña asignados**, introducirá las credenciales en las cajas de texto correspondientes (usuario/a y contraseña) y pulsará ENTRAR.
3. Si ya tiene código de usuario y contraseña asignados pero **los ha olvidado**, elegirá la opción RECORDAR CLAVE.
4. Profesionales que están vinculados a más de un punto forma joven PFJ. En este caso, es necesario **rellenar el formulario una vez por cada centro**. La primera vez que se accede al sistema, se solicitará y creará un/a usuario/a y una contraseña para este perfil. Estos datos estarán asociados al centro concreto con el que se está inscribiendo. Una vez tenga usuario/a y contraseña, podrá acceder de nuevo y rellenar otro formulario para añadir centros asociados a su mismo perfil profesional.

PANTALLA PRINCIPAL DE MENÚ

Una vez dentro, aparece la pantalla “Menú”.

En la parte superior existe un desplegable denominado *PFJ Seleccionado*, en el que podrá escoger sobre qué PFJ va a realizar su consulta o registrar actividad, en el caso de estar de alta en varios puntos simultáneamente.

En el campo *Curso* podrá consultar información sobre los periodos de tiempo recogidos (estadísticas, composición de Equipos, datos de participación).

Las opciones del menú son las siguientes:



Bienvenido/a al
Sistema de Registro de Puntos Forma Joven

Cerrar Sesión Usuario/a

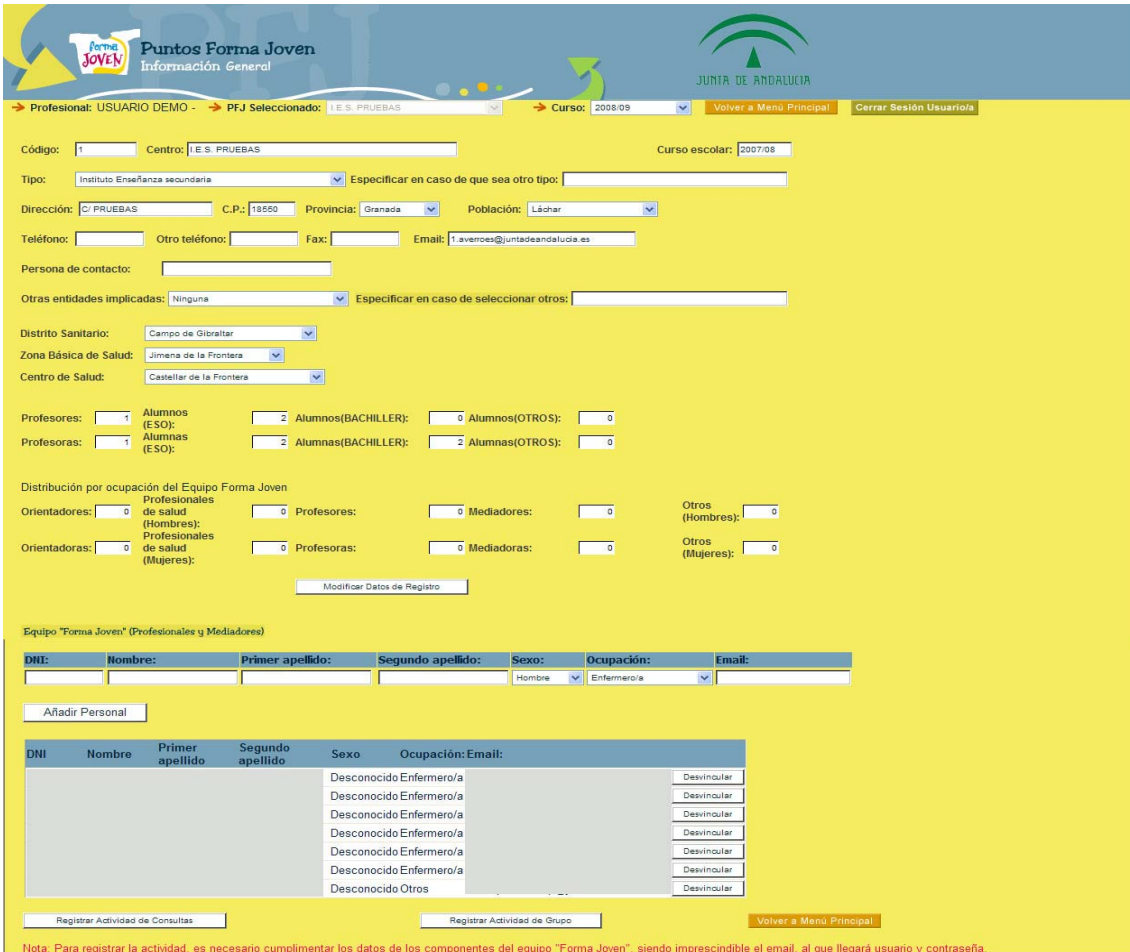
→ Profesional: USUARIO DEMO → PFJ Seleccionado: I.E.S. PRUEBAS → Curso: 2008/09

menú

- ⓘ Información General del Punto Forma Joven
- 📄 Registrar Asesoría
- 📄 Registrar Actividad Grupal
- 📊 Explotación y Estadística 'Calculadas en el acto'
- 📄 Listado de Asesorías y Actividades Grupales
- 🗨️ Foro de Profesionales
- 👤 Dar de alta un nuevo PFJ
- 📄 Autorizaciones de registros de usuarios/as pendientes
- 🔄 Cambiar información de contacto y/o contraseña

Manual de usuario/a de la aplicación de registro

INFORMACIÓN GENERAL DEL PUNTO FORMA JOVEN



Puntos Forma Joven
Información General

Profesional: USUARIO DEMO - P.F.J. Seleccionado: I.E.S. PRUEBAS - Curso: 2008/09

Código: 1 Centro: I.E.S. PRUEBAS Curso escolar: 2007/08

Tipo: Instituto Enseñanza secundaria Especificar en caso de que sea otro tipo:

Dirección: C/ PRUEBAS C.P.: 18560 Provincia: Granada Población: Lédjar

Teléfono: Otro teléfono: Fax: Email: f.avencos@juntadeandalucia.es

Persona de contacto:

Otras entidades implicadas: Ninguna Especificar en caso de seleccionar otros:

Distrito Sanitario: Campo de Gibraltar

Zona Básica de Salud: Jimena de la Frontera

Centro de Salud: Castellar de la Frontera

Profesores: 1 Alumnos (ESO): 2 Alumnos(BACHILLER): 0 Alumnos(OTROS): 0
 Profesoras: 1 Alumnas (ESO): 2 Alumnas(BACHILLER): 2 Alumnas(OTROS): 0

Distribución por ocupación del Equipo Forma Joven

Orientadores: 0 Profesionales de salud (Hombres): 0 Profesores: 0 Mediadores: 0 Otros (Hombres): 0
 Orientadoras: 0 Profesionales de salud (Mujeres): 0 Profesoras: 0 Mediadoras: 0 Otros (Mujeres): 0

Modificar Datos de Registro

Equipo "Forma Joven" (Profesionales y Mediadores)

DNI:	Nombre:	Primer apellido:	Segundo apellido:	Sexo:	Ocupación:	Email:
				Hombre	Enfermero/a	

Añadir Personal

DNI	Nombre	Primer apellido	Segundo apellido	Sexo	Ocupación:	Email:
					Desconocido Enfermero/a	Desvincular
					Desconocido Enfermero/a	Desvincular
					Desconocido Enfermero/a	Desvincular
					Desconocido Enfermero/a	Desvincular
					Desconocido Enfermero/a	Desvincular
					Desconocido Enfermero/a	Desvincular
					Desconocido Otros	Desvincular

Registrar Actividad de Consultas Registrar Actividad de Grupo Volver a Menú Principal

Nota: Para registrar la actividad, es necesario cumplimentar los datos de los componentes del equipo "Forma Joven", siendo imprescindible el email, al que llegará usuario y contraseña.

Los datos del Punto seleccionado proceden de la fuente original de inscripción, y el sistema los incorpora de forma automática.

Los campos que pueden actualizarse y añadirse son: teléfonos, fax, email, persona de contacto, otras instituciones implicadas y Centro de Salud.

En el apartado *Equipo "Forma Joven" (Profesionales y mediadores)*, se pueden dar de alta a los/as componentes del equipo que no estén dados de alta como usuarios, lo cual permite obtener información de quienes participan en cada Punto. Esta Información se vuelca en la página de "Explotación y estadísticas calculadas en el acto".

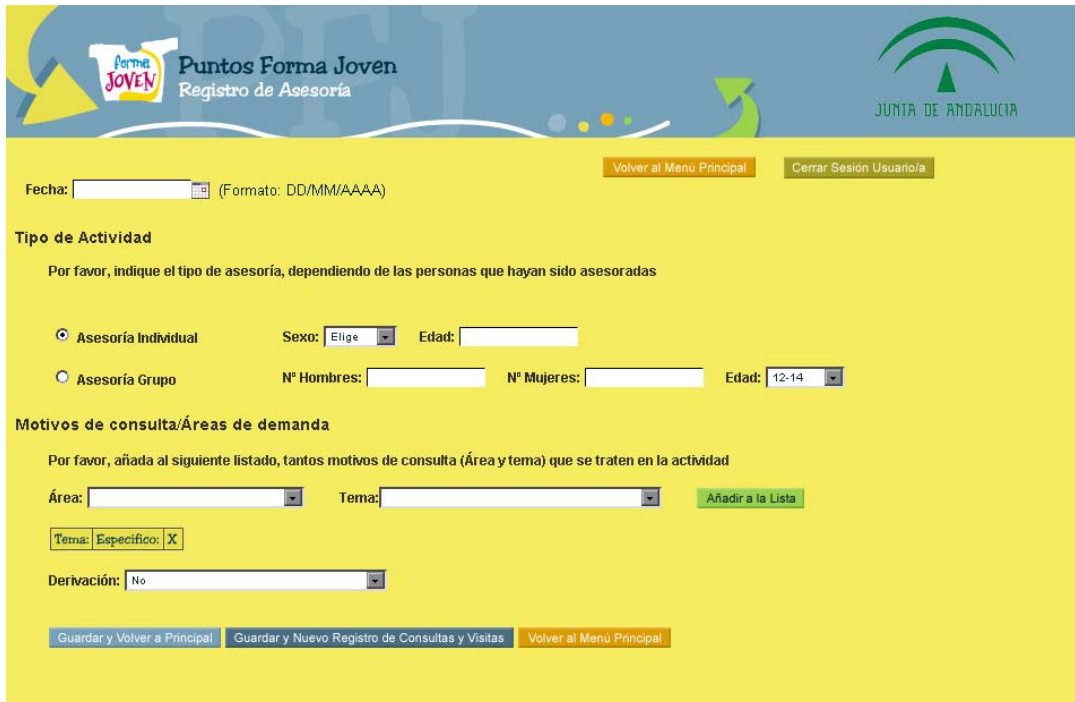
Una vez introducidos los datos de los/as profesionales, habrá de picar en *Añadir Personal*. Si en el futuro un o una profesional deja de estar adscrito/a a un Punto, es tarea de la persona responsable de Forma Joven el desvincularlo del mismo.

Importante: *formar parte del Equipo no implica tener acceso a realizar registro de actividad, para lo cual se precisa hacer una petición individual cumplimentando el formulario NUEVO USUARIO. Los datos de los y las profesionales que se han dado de alta como usuarios se incorporan automáticamente a la tabla del Equipo Forma Joven.*

REGISTRO DE ASESORÍA

Por medio de esta opción se permite el Registro de la Asesoría Forma Joven. Se trata de un registro de casos individuales, considerados éstos como personas individuales.

También se permite el registro de Asesoría en pequeños grupos (hasta 4 ó 5). Según el caso se rellenarán unos datos u otros.



Fecha: (Formato: DD/MM/AAAA) [Volver al Menú Principal](#) [Cerrar Sesión Usuario/a](#)

Tipo de Actividad
Por favor, indique el tipo de asesoría, dependiendo de las personas que hayan sido asesoradas

Asesoría Individual Sexo: Elige Edad:

Asesoría Grupo Nº Hombres: Nº Mujeres: Edad: 12-14

Motivos de consulta/Áreas de demanda
Por favor, añada al siguiente listado, tantos motivos de consulta (Área y tema) que se traten en la actividad

Área: Tema: [Añadir a la Lista](#)

Tema: Específico:

Derivación: No

[Guardar y Volver a Principal](#) [Guardar y Nuevo Registro de Consultas y Visitas](#) [Volver al Menú Principal](#)

Los *Motivos de consulta/Áreas de demanda* pueden ser varios en una misma asesoría. Se trata de seleccionarlos en los desplegados, y posteriormente “picar” en *Añadir a la Lista*. Todos irán apareciendo conforme se añadan a la lista.

Es obligatorio cumplimentar si se realiza *Derivación* o no, y dónde.

Al finalizar es obligatorio optar por:

- *Guardar y Volver a principal*
- *Guardar y Nuevo registro de Asesoría*
- *Volver a Menú Principal*

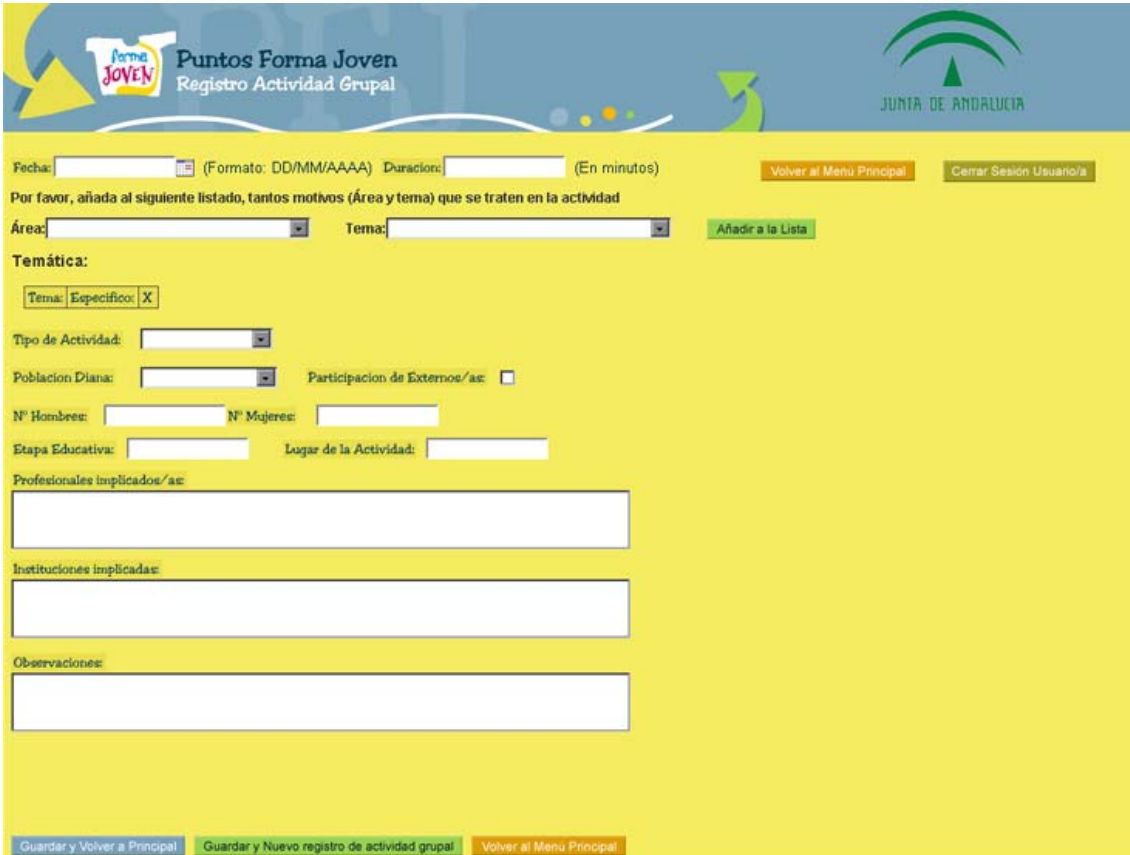
Importante: en caso de **no dar a Guardar, la actividad no queda registrada.**

REGISTRO DE ACTIVIDAD GRUPAL

En esta opción se permite el registro de la Actividad Grupal, que responde a demandas planteadas por un número mayor de chicos y chicas (charlas, talleres, etc).

Existen campos que se recogen en forma de desplegables, y otros que precisan de una descripción o detalle.

Se pueden recoger diferentes temáticas, utilizando la opción de *Añadir a la lista*



The screenshot shows a web form titled "Puntos Forma Joven Registro Actividad Grupal". At the top, there are logos for "Forma Joven" and "Junta de Andalucía". The form includes several input fields and buttons:

- Fecha:** A date input field with a calendar icon and a format hint "(Formato: DD/MM/AAAA)".
- Duración:** A duration input field with a hint "(En minutos)".
- Buttons:** "Volver al Menu Principal" and "Cerrar Sesión Usuario/a".
- Text:** "Por favor, añada al siguiente listado, tantos motivos (Área y tema) que se traten en la actividad".
- Área:** A dropdown menu.
- Tema:** A dropdown menu.
- Button:** "Añadir a la Lista".
- Temática:** A section with a "Tema: Especifico: ".
- Tipo de Actividad:** A dropdown menu.
- Población Diana:** A dropdown menu.
- Participación de Externos/as:** A checkbox.
- Nº Hombres:** and **Nº Mujeres:** Input fields.
- Etaqa Educativa:** and **Lugar de la Actividad:** Input fields.
- Profesionales implicados/as:** A large text area.
- Instituciones implicadas:** A large text area.
- Observaciones:** A large text area.
- Bottom Buttons:** "Guardar y Volver a Principal", "Guardar y Nuevo registro de actividad grupal", and "Volver al Menu Principal".

Al finalizar se puede optar por:

- *Guardar y Volver a principal*
- *Guardar y Nuevo registro de Asesoría*
- *Volver a Menú Principal*

Importante: en caso de **no dar a Guardar, la actividad no queda registrada.**

EXPLOTACIÓN Y ESTADÍSTICA “CALCULADAS EN EL ACTO”

En esta opción se accede a la información obtenida de los registros realizados en las opciones anteriores de Registro de Asesoría y Registro de Actividad Grupal.

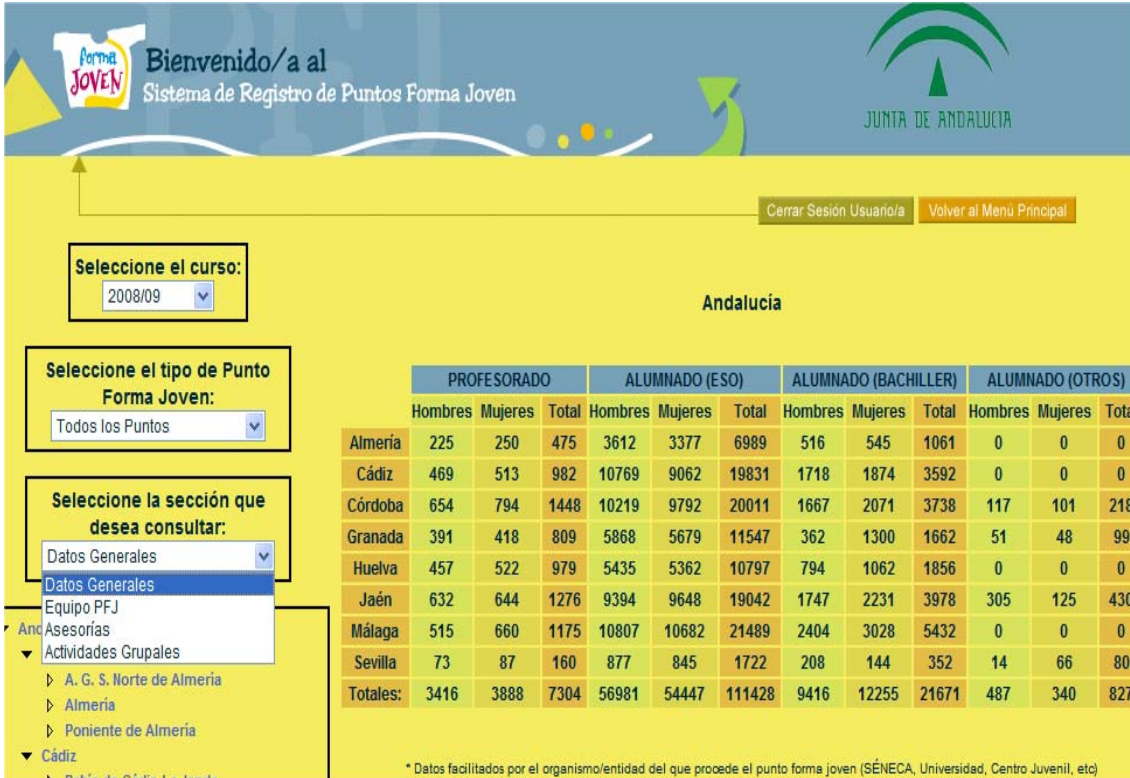
El apartado *Datos Generales*, se obtiene de forma automática, y procede de la fuente original de inscripción del Punto (aplicación Séneca o www.formajoven.org). Se pueden seleccionar curso y fuente.

Esta información posibilita disponer de indicadores de cobertura en diferentes ámbitos.

La explotación permite ver en una sola pantalla información desagregada por sexo:

- Del Punto Forma Joven
- Del Distrito Sanitario al que pertenece el Punto Forma Joven
- De la Provincia
- De toda Andalucía

Con ello se obtiene, a golpe de vista, un mapa general de la situación de Forma Joven en el momento de consulta, es decir, “Calculadas en el acto”: datos generales del Punto y el equipo Forma Joven; información sobre el número de asesorías individuales y las áreas y temas abordados en cada una de ellas; información sobre el número de actividades grupales organizadas, el volumen de participantes y su distribución según el área y el tipo de actividad realizada.



Bienvenido/a al Sistema de Registro de Puntos Forma Joven

Junta de Andalucía

Cerrar Sesión Usuario/a | Volver al Menú Principal

Seleccione el curso: 2008/09

Andalucía

Seleccione el tipo de Punto Forma Joven: Todos los Puntos

Seleccione la sección que desea consultar:

- Datos Generales
- Datos Generales
- Equipo PFJ
- Asesorías
- Actividades Grupales
 - ▶ A. G. S. Norte de Almería
 - ▶ Almería
 - ▶ Poniente de Almería
 - ▼ Cádiz
 - ▶ Bahía de Cádiz-La Janda

	PROFESORADO			ALUMNADO (ESO)			ALUMNADO (BACHILLER)			ALUMNADO (OTROS)		
	Hombres	Mujeres	Total	Hombres	Mujeres	Total	Hombres	Mujeres	Total	Hombres	Mujeres	Total
Almería	225	250	475	3612	3377	6989	516	545	1061	0	0	0
Cádiz	469	513	982	10769	9062	19831	1718	1874	3592	0	0	0
Córdoba	654	794	1448	10219	9792	20011	1667	2071	3738	117	101	218
Granada	391	418	809	5868	5679	11547	362	1300	1662	51	48	99
Huelva	457	522	979	5435	5362	10797	794	1062	1856	0	0	0
Jaén	632	644	1276	9394	9648	19042	1747	2231	3978	305	125	430
Málaga	515	660	1175	10807	10682	21489	2404	3028	5432	0	0	0
Sevilla	73	87	160	877	845	1722	208	144	352	14	66	80
Totales:	3416	3888	7304	56981	54447	111428	9416	12255	21671	487	340	827

* Datos facilitados por el organismo/entidad del que procede el punto forma joven (SÉNECA, Universidad, Centro Juvenil, etc)

LISTADO DE ASESORÍAS Y ACTIVIDADES GRUPALES

Se trata de una opción del menú en la que se recoge en forma de listado, toda la información registrada en los Puntos Forma Joven procedente de "Registro de Asesoría" y "Registro de Actividad grupal", para confirmar o corregir la misma.

Cada Punto puede revisar los datos grabados, seleccionando la opción "Consultar" para abrir un desplegable con la información registrada. En caso de error, se puede eliminar el registro seleccionando la opción "Borrar".



Listado de registro de asesorías individuales

Centro	Fecha	Sexo	Edad	Derivación	Fecha de registro		
I.E.S. PRUEBAS	27/03/2009	Hombre	15	No	27/03/2009 12:53:41	Consultar	Borrar
I.E.S. PRUEBAS	23/01/2009	Hombre	15	No	23/01/2009 12:22:35	Consultar	Borrar
I.E.S. PRUEBAS	01/12/2008	Mujer	15	No	01/12/2008 11:44:35	Consultar	Borrar

1

Listado de registro de asesorías de grupo

Centro	Fecha	Nº Hombres	Nº Mujeres	Edad media	Derivación	Fecha de registro		
I.E.S. PRUEBAS	27/03/2009	2	0	15	No	27/03/2009 12:56:39	Consultar	Borrar
I.E.S. PRUEBAS	28/11/2008	50	60	18 y mas	Salud Mental	12/11/2008 11:48:22	Consultar	Borrar

1

Listado de registro de actividades grupales

Centro	Fecha	Duración	Tipo Actividad	Población Diana	Externos	Nº Hombres	Nº Mujeres	Etapas Educativas	Fecha de registro

Consulta Asesoría Individual - Windows...

http://www.saludenandalucia.es/pfj/consultaasesoria

ID: 1234
 Fecha: 27/03/2009
 Sexo: Hombre
 Edad: 15
 Derivación: No
 Fecha de registro: 27/03/2009 12:53:41

AREA	TEMA
Adicciones	Alcohol

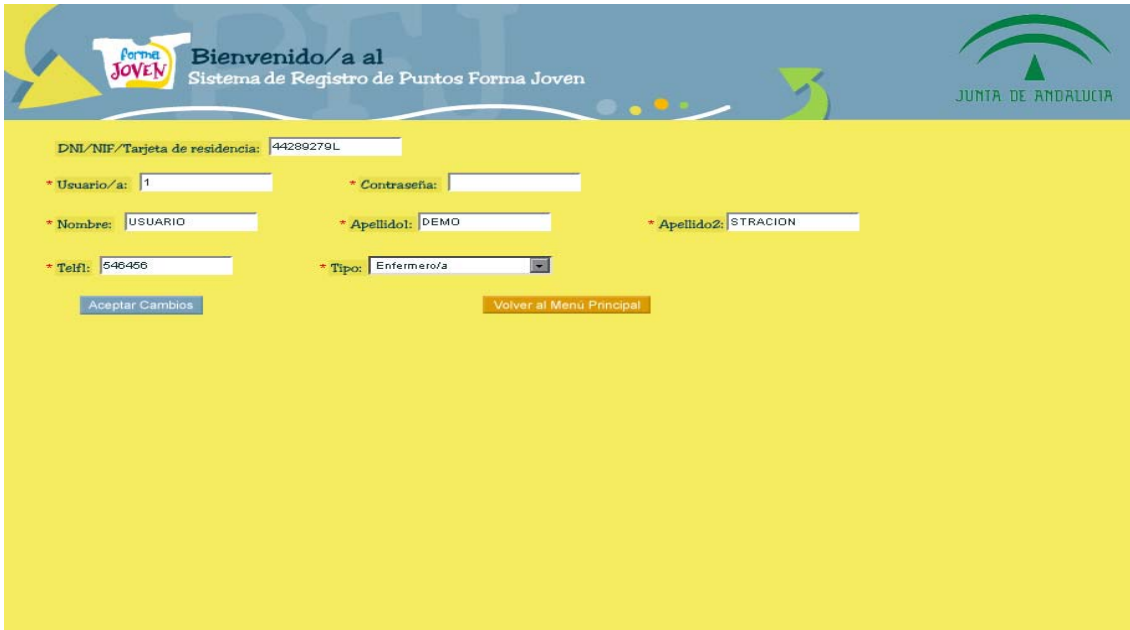
Internet

FORO DE PROFESIONALES

Se trata de un foro abierto para los y las profesionales que participan en Forma Joven y que tienen acceso al sistema de registro.

CAMBIO DE USUARIO Y/O CONTRASEÑA

A través de esta opción, se pueden cambiar los datos solicitados al usuario o la usuaria al darse de alta, así como la contraseña con la que accede al sistema de registro.



Bienvenido/a al Sistema de Registro de Puntos Forma Joven

DNI/NIF/Tarjeta de residencia: 44289279L

* Usuario/a: 1 * Contraseña:

* Nombre: USUARIO * Apellido1: DEMO * Apellido2: STRACION

* Telf1: 548458 * Tipo: Enfermero/a

[Aceptar Cambios](#) [Volver al Menú Principal](#)

NOTA: Las opciones “Crear un nuevo centro” y “Autorizaciones de registros de usuarios/as pendientes” son de acceso restringido según perfil de usuario.